

Mixed Leadership- Barometer Jänner 2021

Anteil weiblicher Vorstandsmitglieder in
Vorständen und Aufsichtsräten der im WBI
gelisteten österreichischen Unternehmen

Jänner 2021

Design der Studie

Untersucht wurden die Vorstände und Aufsichts-/Verwaltungsräte der zum 01. Jänner 2021 im WBI notierten österreichischen Unternehmen. Zum Stichtag waren 55 österreichische Unternehmen gelistet.


Für jedes Unternehmen wurden Zahl und Funktion weiblicher Vorstandsmitglieder sowie die Zahl weiblicher Aufsichts-/Verwaltungsratsmitglieder aller vorangegangenen Untersuchungen seit 31. Juli 2015 aufgenommen.

Ein Unternehmen ist im Untersuchungszeitraum neu entstanden (Cleen Energy AG), ein weiteres (Marinomed Biotech AG) wurde erst 2017 in eine Aktiengesellschaft umgewandelt. Die Angaben in dieser Präsentation zu den Jahren 2015 und 2016 beziehen sich also auf nur 53 Unternehmen.

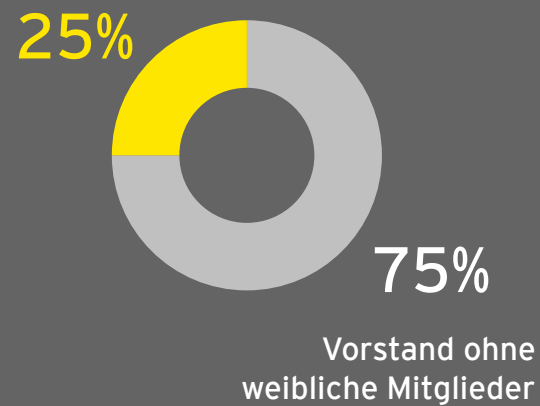
Quellen: Geschäfts- und Quartalsberichte, Pressemitteilungen sowie Homepages der Unternehmen

Kernergebnisse

Frauen als Vorstandsmitglieder von österreichischen WBI-Unternehmen



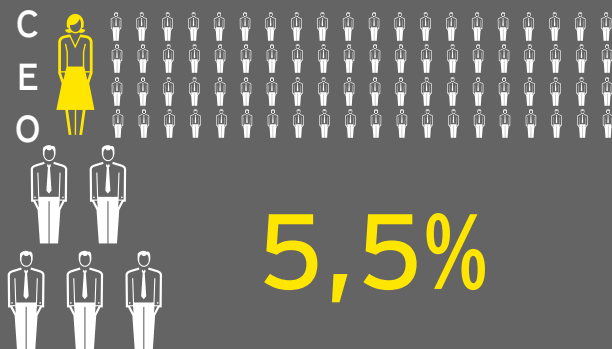
Unternehmen mit mind. einer Frau im Vorstand




Frauen als Aufsichtsratsmitglieder von österreichischen WBI-Unternehmen



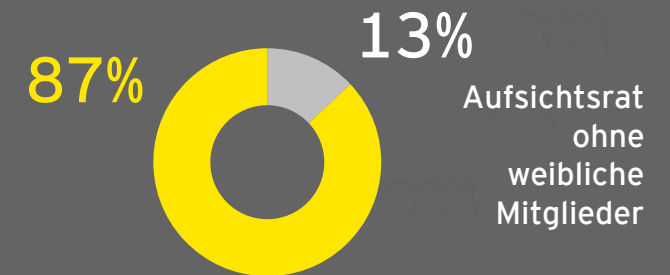
Anteil Unternehmen mit weiblichem CEO



Frauen als Vorstandsmitglieder

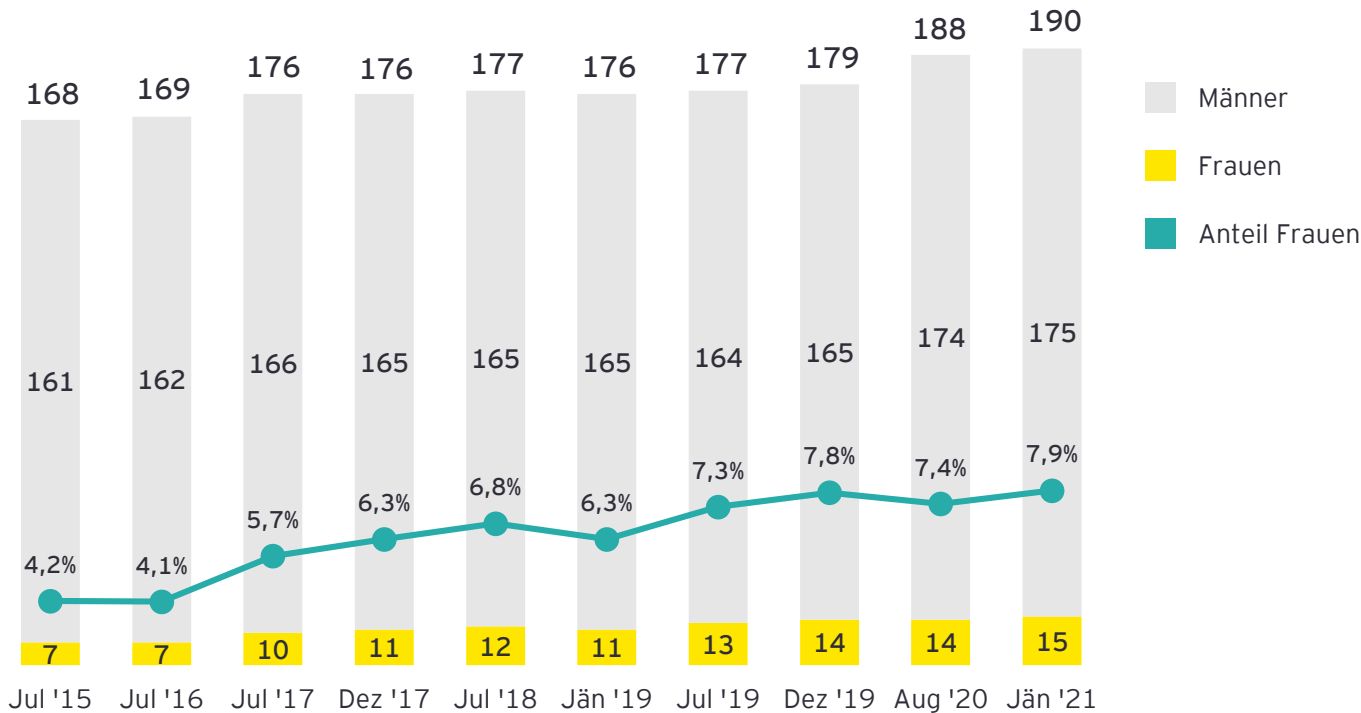


Unternehmen mit mind. einer Frau im Aufsichtsrat



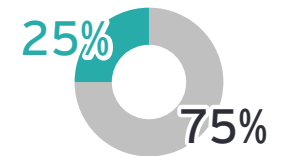
Aktuell jedes 13. Vorstandsmitglied in österreichischen WBI-Unternehmen weiblich - drei von vier Vorständen rein männlich besetzt

Österreichische Unternehmen im WBI



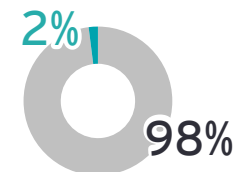
Anteil Unternehmen mit mind. **einer Frau** im Vorstand:

Dez. 2019: 21,8%
 Aug. 2020: 23,6%
 Jän. 2021: 25,5%



Anteil Unternehmen mit mind. **zwei Frauen** im Vorstand:

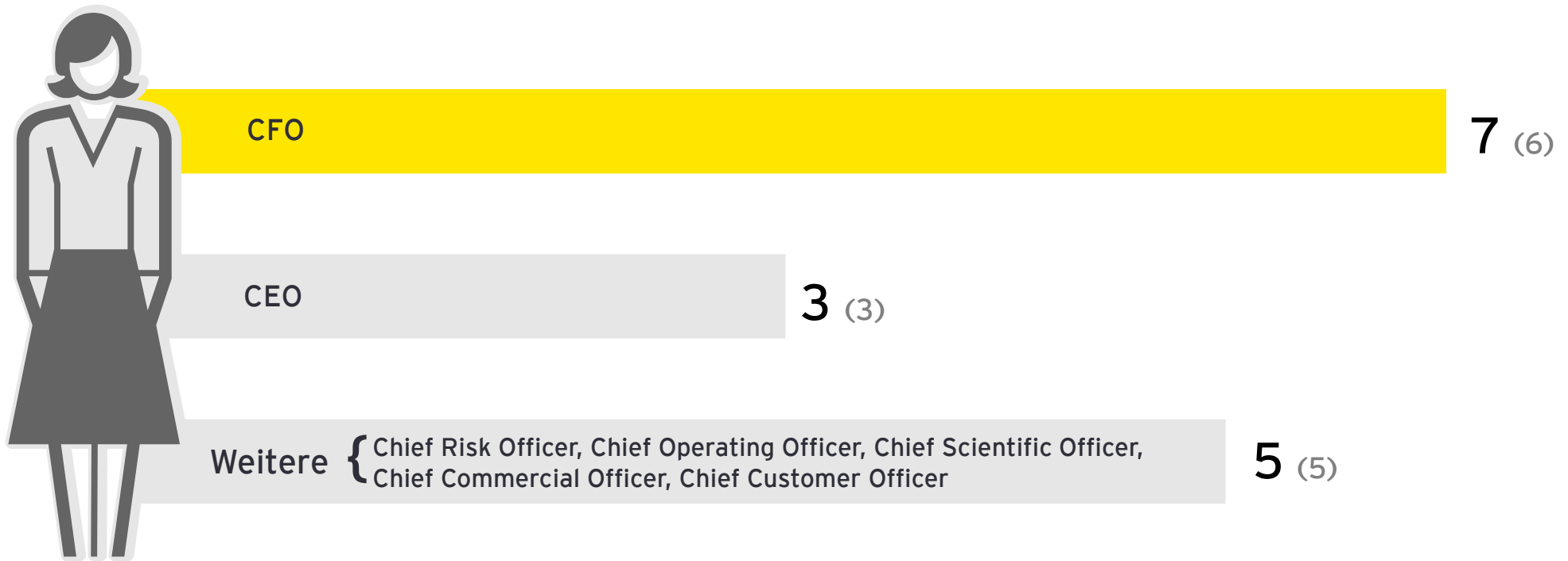
Dez. 2019: 1,8%
 Aug. 2020: 1,8%
 Jän. 2021: 1,8%



- ▶ Von den derzeit 190 Vorstandsmitgliedern der im WBI notierten österreichischen Unternehmen sind 15 Frauen - das ist eine mehr als im August 2020 und mehr als in jeder Vorbefragung seit 2015. Angesichts der großen Überzahl männlicher Kollegen bleibt der Anteil jedoch weiterhin niedrig.
- ▶ Nur 14 der 55 untersuchten Unternehmen haben derzeit eine Frau im Gremium, lediglich eines (Vienna Insurance Group) mehr als eine Frau.

Die meisten weiblichen Vorstandsmitglieder sind CFOs oder CEOs

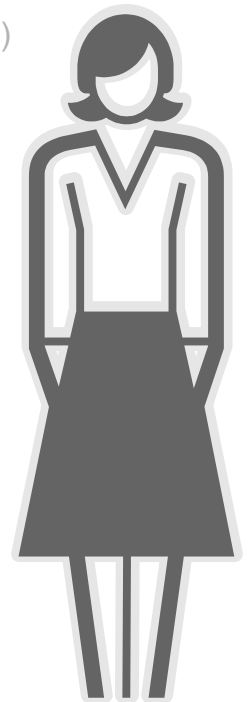
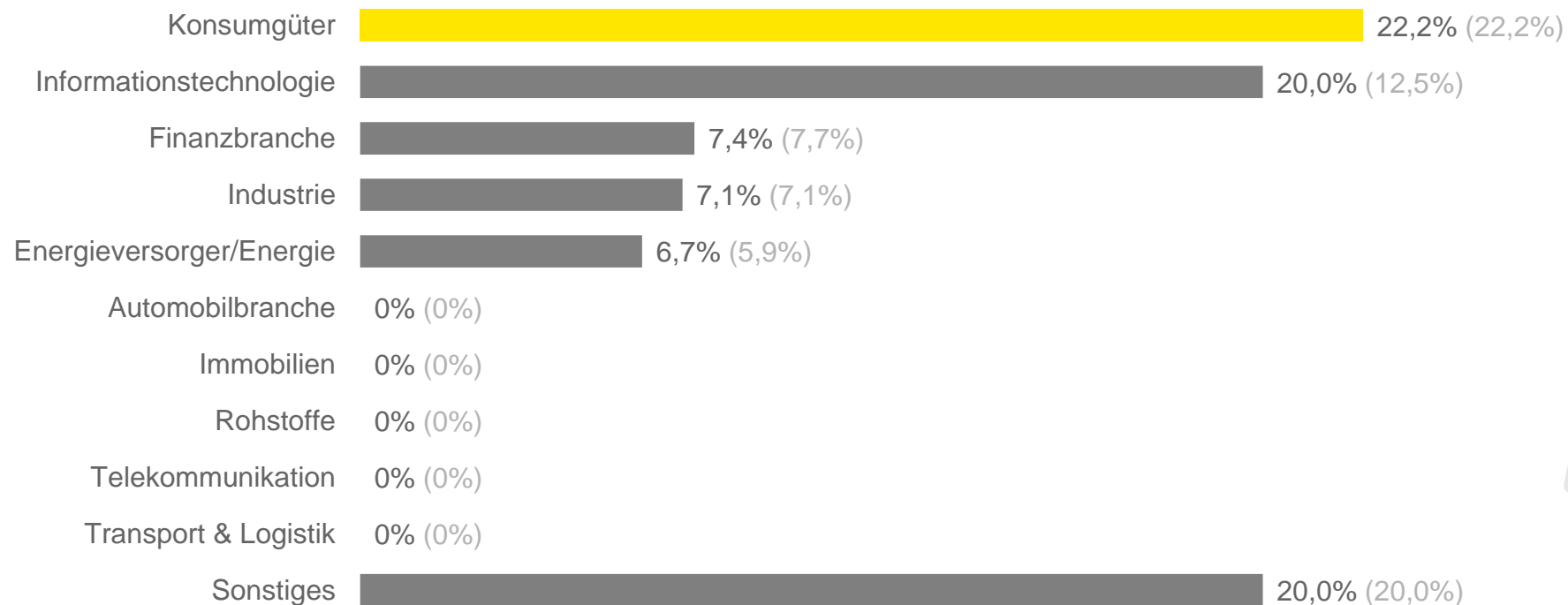
Zuständigkeitsbereiche weiblicher Vorstandsmitglieder zum 01. Jänner 2021 (in Klammern: 01. August 2020)



- ▶ Sieben der aktuell 15 weiblichen Vorstandsmitglieder sind CFOs, drei weitere sind als CEO tätig.
- ▶ Weitere Ressorts von weiblichen Vorstandsmitgliedern sind derzeit Risk, Science/Forschung, Marketing & Trading, Sales & Marketing sowie Customer Relations.

Konsumgüterbranche vor IT- und Finanzbranche mit höchstem Frauenanteil - fünf Branchen ganz ohne weiblichen Vorstand

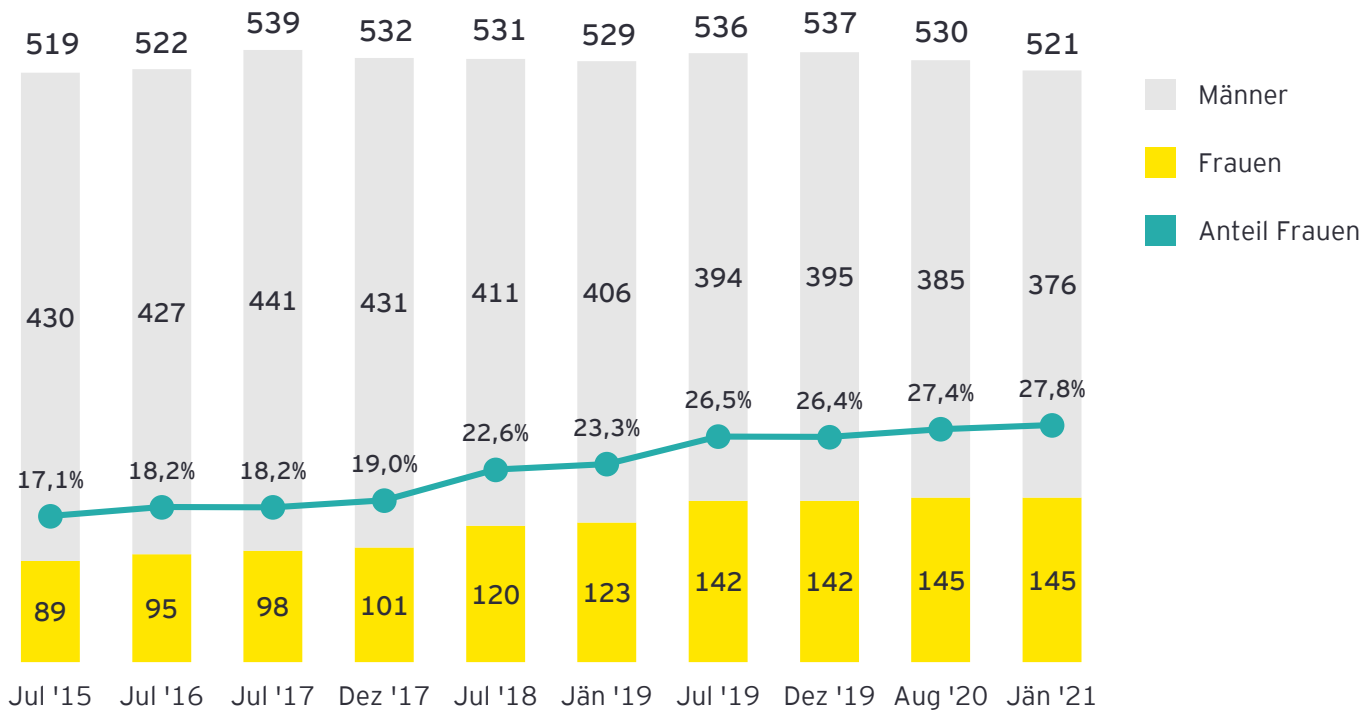
Anteil weiblicher Vorstandsmitglieder nach Branchen,
jeweils zum 01. Jänner 2021 (in Klammern: 01. August 2020)



- ▶ Am höchsten ist der Anteil weiblicher Vorstandsmitglieder mit 22 Prozent derzeit in der Konsumgüterbranche, gefolgt von der IT- und Finanzbranche, wo der Anteil an weiblichen Vorstandsmitgliedern aktuell bei 20 bzw. 7,4 Prozent liegt.
- ▶ In fünf der der untersuchten Branchen findet sich weiterhin keine einzige Frau in den Vorstandsgremien.

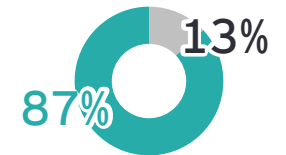
Aufsichtsrat: Mehr als jedes vierte Gremiumsmitglied ist eine Frau - vier von fünf Unternehmen mit mindestens einer Frau im Aufsichtsrat

Österreichische Unternehmen im WBI



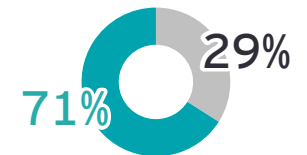
Anteil Unternehmen mit mind. **einer** Frau im Aufsichts-/Verwaltungsrat:

Dez. 2019: 83,6%
 Aug. 2020: 85,5%
Jän. 2021: 87,3%



Anteil Unternehmen mit mind. **zwei** Frauen im Aufsichts-/Verwaltungsrat:

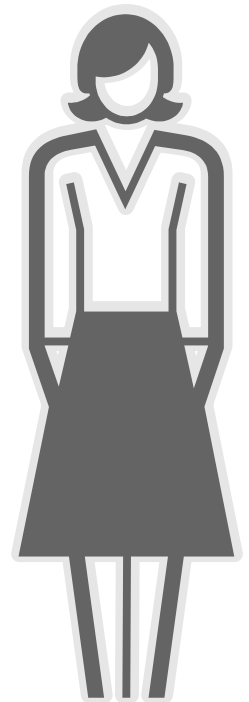
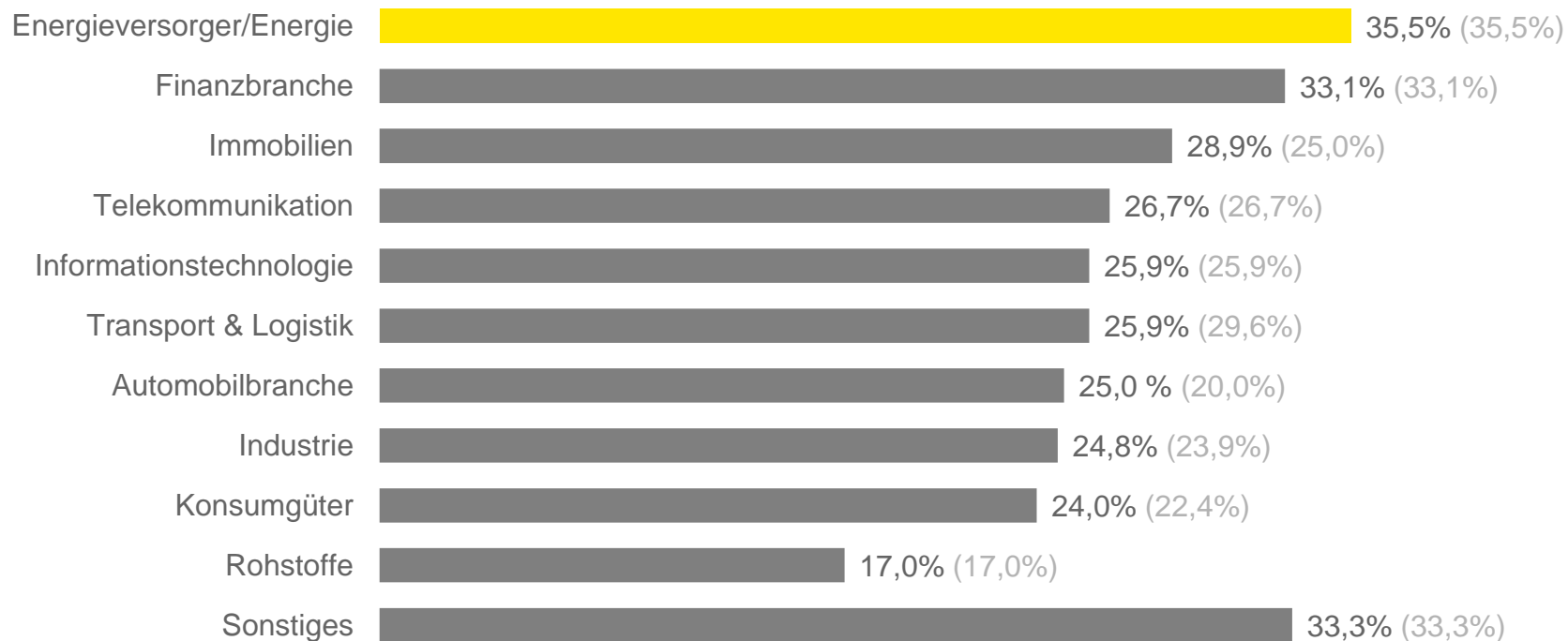
Dez. 2019: 67,3%
 Aug. 2020: 69,1%
Jän. 2021: 70,9%



- ▶ Der Anteil weiblicher Aufsichtsratsmitglieder der österreichischen WBI-Unternehmen hat mit aktuell fast 28 Prozent einen neuen Höchststand erreicht. Gegenüber August 2020 ist die Zahl der weiblichen Aufsichtsräte zwar konstant geblieben, allerdings ist die Anzahl der Aufsichtsräte um 9 gesunken.
- ▶ In 48 der 55 untersuchten Unternehmen gibt es aktuell mindestens eine Frau im Aufsichtsrat - das ist ein Unternehmen mehr als noch im August 2020; in 38 Unternehmen gibt es sogar mindestens 2 weibliche Gremiumsmitglieder (August 2020: ebenfalls 38 Unternehmen).

Energieversorger vor Finanzbranche aktuell mit höchstem Frauenanteil im Aufsichtsrat

Anteil weiblicher Aufsichts-/Verwaltungsratsmitglieder nach Branchen, jeweils zum 01. Jänner 2021 (in Klammern: 01. August 2020)



- ▶ Am höchsten ist der Anteil weiblicher Aufsichtsratsmitglieder derzeit in der Energiebranche, wo mehr als jedes dritte Aufsichtsratsmitglied eine Frau ist, dicht gefolgt von der Finanzbranche, wo fast jedes dritte Aufsichtsratsmitglied weiblich ist.
- ▶ Am niedrigsten ist der Anteil weiblicher Gremiumsmitglieder mit 17 Prozent aktuell in der Rohstoffbranche, gefolgt von der Automobilbranche, wo er bei 20 Prozent liegt.

Überblick zum 01. Jänner 2021

	Vorstand	Aufsichtsrat
Zahl der Gremiumsmitglieder insgesamt	190	521
Zahl der weiblichen Gremiumsmitglieder insgesamt	15	145
Anteil der weiblichen Gremiumsmitglieder	7,9%	27,8%
Anteil der Unternehmen mit mindestens einem weiblichen Gremiumsmitglied	25%	87%
Anteil der Unternehmen mit zwei oder mehr weiblichen Gremiumsmitgliedern	2%	71%

Überblick zum 01. August 2020

	Vorstand	Aufsichtsrat
Zahl der Gremiumsmitglieder insgesamt	188	530
Zahl der weiblichen Gremiumsmitglieder insgesamt	14	145
Anteil der weiblichen Gremiumsmitglieder	7,4%	27,4%
Anteil der Unternehmen mit mindestens einem weiblichen Gremiumsmitglied	24%	85%
Anteil der Unternehmen mit zwei oder mehr weiblichen Gremiumsmitgliedern	2%	69%